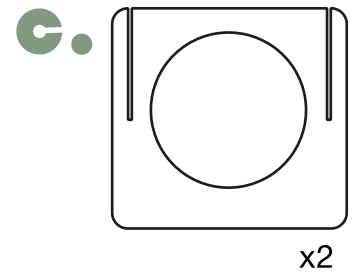





Eulo Cohete

INSTRUCCIONES DE ARMADO

! **IMPORTANTE** El producto está diseñado para ser ensamblado por un adulto.

TOTAL DE PIEZAS: 4

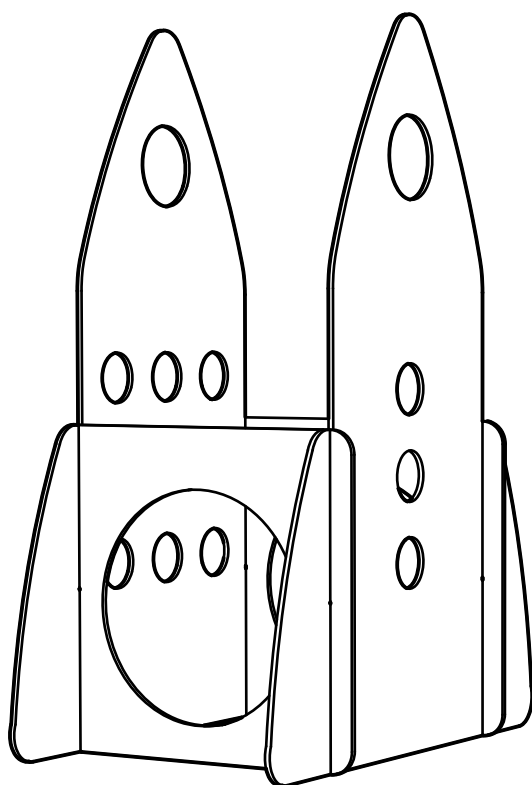




1.

Colocar las piezas A y B de forma paralela.

Luego, encastrar las dos piezas C en las ranuras de las piezas A y B en las ranuras de la ventana de la pieza A.



2.

¡Listo! Ya tenés tu Cohete preparado para la Gran Misión!

Cualquier duda: nos consultás.

Cuidados y Recomendaciones

Este producto está diseñado para ser ensamblado por un adulto. Las piezas pueden resultar muy pesadas para un/a niño/a, por eso sugerimos que el adulto responsable sea quien ensamble las partes.

Si vas a armar tu producto **en el exterior: verificá que el suelo esté plano**, que no haya pozos o desniveles que provoquen inestabilidades.

Te sugerimos no dejar tu EULO en el exterior. Desarmá y guardá bajo techo luego de su uso.

En caso de mojarse: secar la superficie con un paño y **no exponer al sol** hasta que se haya secado por completo.

Si se manchó o ensució: se le puede pasar una lija finita (300 está bien).

Cualquier duda podés escribirnos
y con mucho gusto te vamos a ayudar!

info@eulokids.com